

Manual de lectura de patente

Vincular patente vehicular desde la aplicación.

CONTACTO

Dirección

Augusta 1577
Las Condes
Santiago - Chile

Online

ventas@safecard.cl
soporte@safecard.cl
www.safecard.cl

Teléfonos

Oficina: (56 2) 3221 1841
soporte: (56) 9 6843 1099
lun a vie de 09:00 a 18:00 hrs





Ahora es más cómodo acceder



Escanea el código QR y revisa el video de **Apertura de barreras a través de la lectura de patente.**

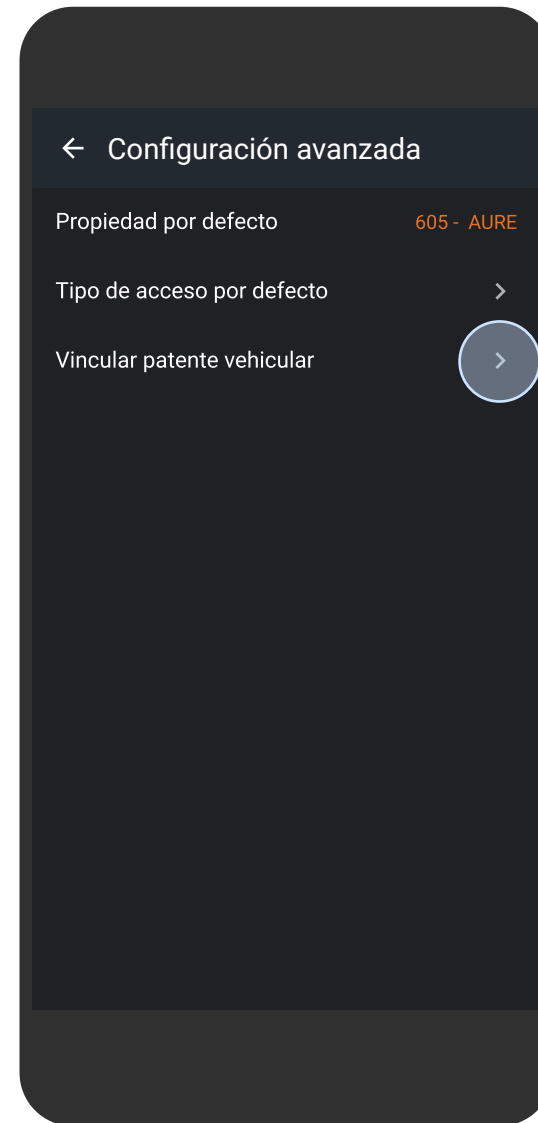


Para poder vincular tu patente vehicular haz tap en ajustes. 



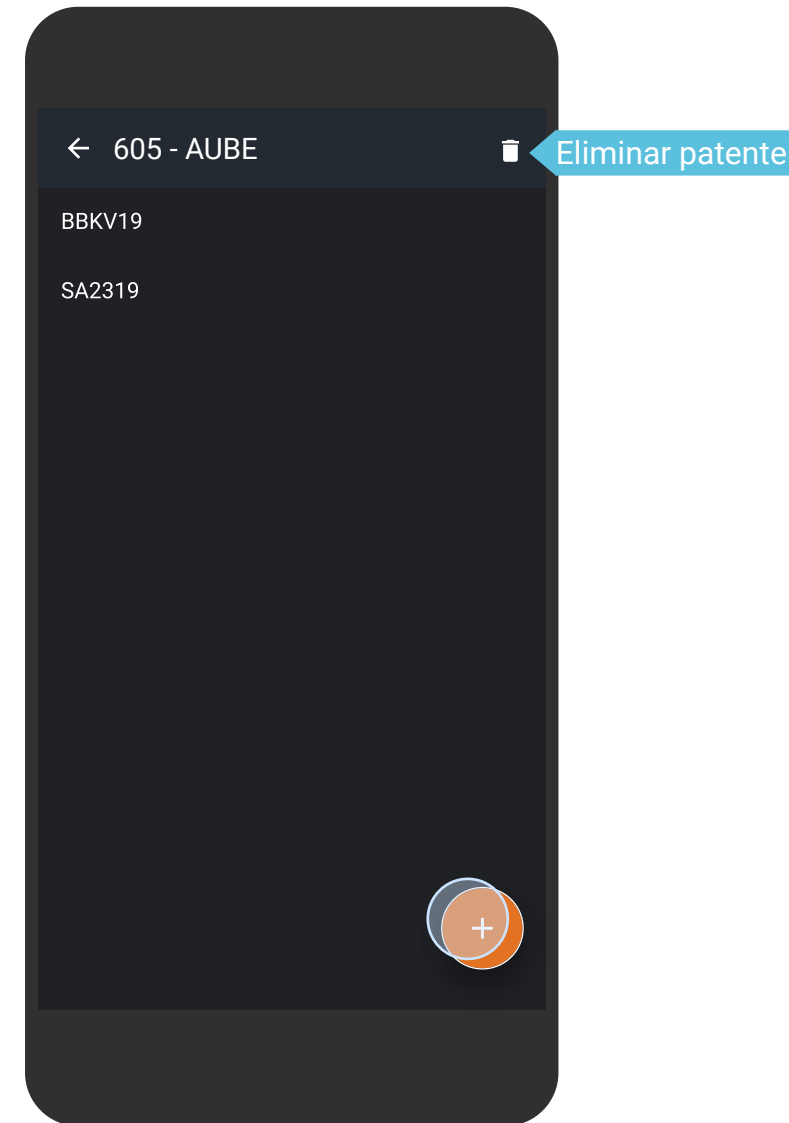
Perfil

Haz tap en **“Configuración avanzada”** para encontrar la opción de vincular patente.



Configuración avanzada

Haz tap en **“vincular patente vehicular”** para ver e ingresar una nueva patente.




Patentes

Busca el icono **“+”** en android o el botón **“Nueva patente”** en iOS para vincular una nueva patente.



Perfil

Ingresa la patente y haz tap en **“Agregar patente”**.



¡Ya estas listo!

Si completaste con éxito el ingreso de tu patente ya puedes acceder por tu acceso vehicular a través de la lectura de patente y operar las barreras sin intermediación.

Por cada ingreso o salida recibes notificaciones en tu celular.

¡Nota importante!

La barrera permite el paso de un auto a la vez.

